

Beskæring

Der kan forekomme forskydning af skæringen på op til +/- 3 mm.


Når print beskæres, placeres papiret i stakke i store skæremaskiner som skærer igennem alle arkene på én gang. Selvom papiret presses sammen og holdes nede, kan det ikke undgås, at arkene skubber sig under skæringen. Det kan desuden ikke undgås, at der er en lille forskydning mellem printet på forsiden og printet på bagsiden.

Af disse grunde bør man ikke have elementer eller tekst som ligger tættere på kanten end 3 mm og du kan derfor ikke regne med, at dit print bliver beskåret præcis samme sted, som dit dokument viser.


Kanter og rammer anbefales ikke

Netop fordi papiret kan rykke sig under print og udskæring og der kan forekomme forskydninger imellem forside og bagside, anbefales det ikke at bruge kanter og rammer.


Eksempel på ramme i dokument



Eksempel på færdigskåret print



Eksempel på ramme i dokument



Eksempel på færdigskåret print



Tekst til kant anbefales ikke

Tekst bør placeres minimum 5 mm fra kanten.

Eksempel på tekst tæt på kant



Eksempel på færdigskåret print

